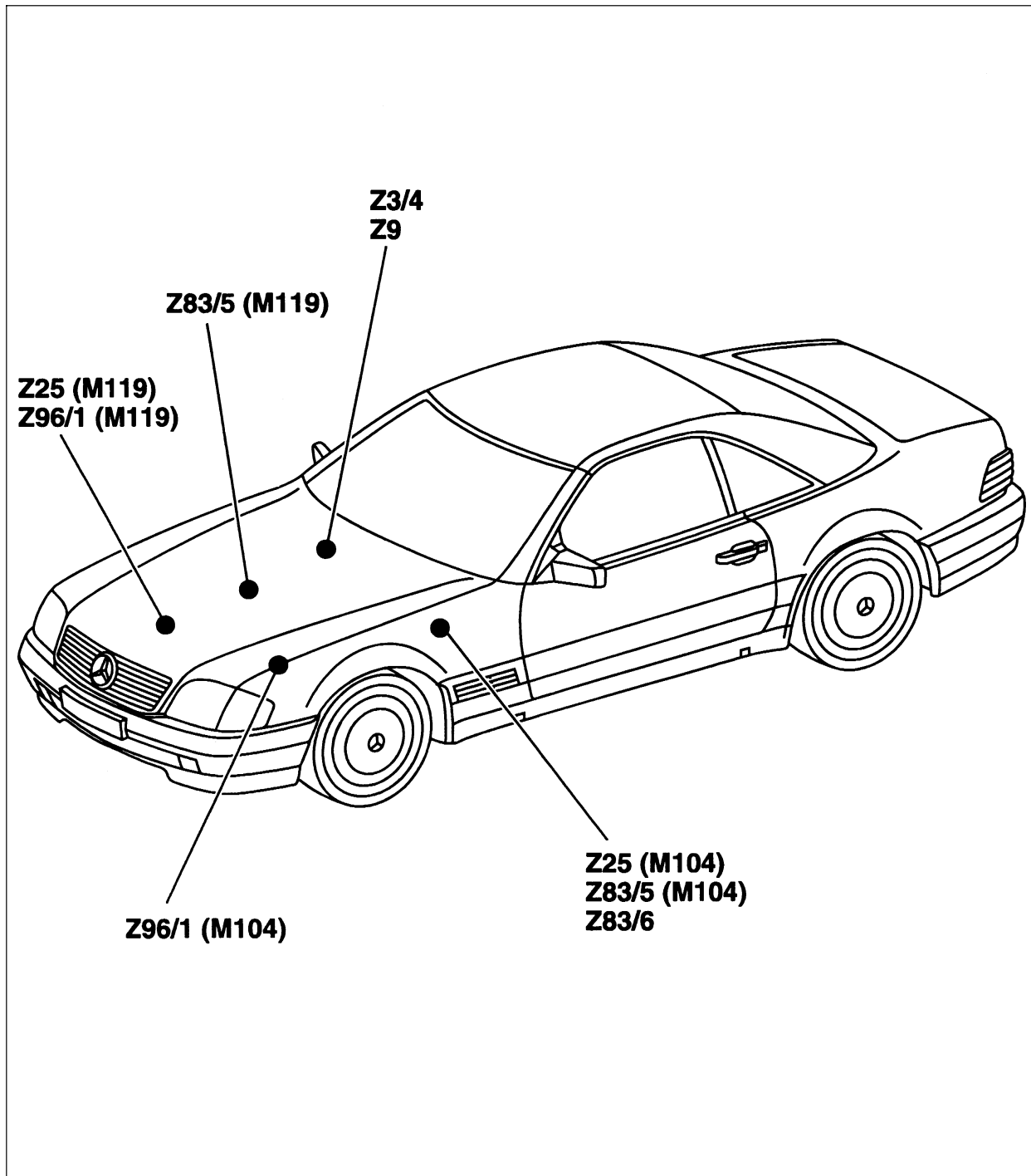


Motorraum links

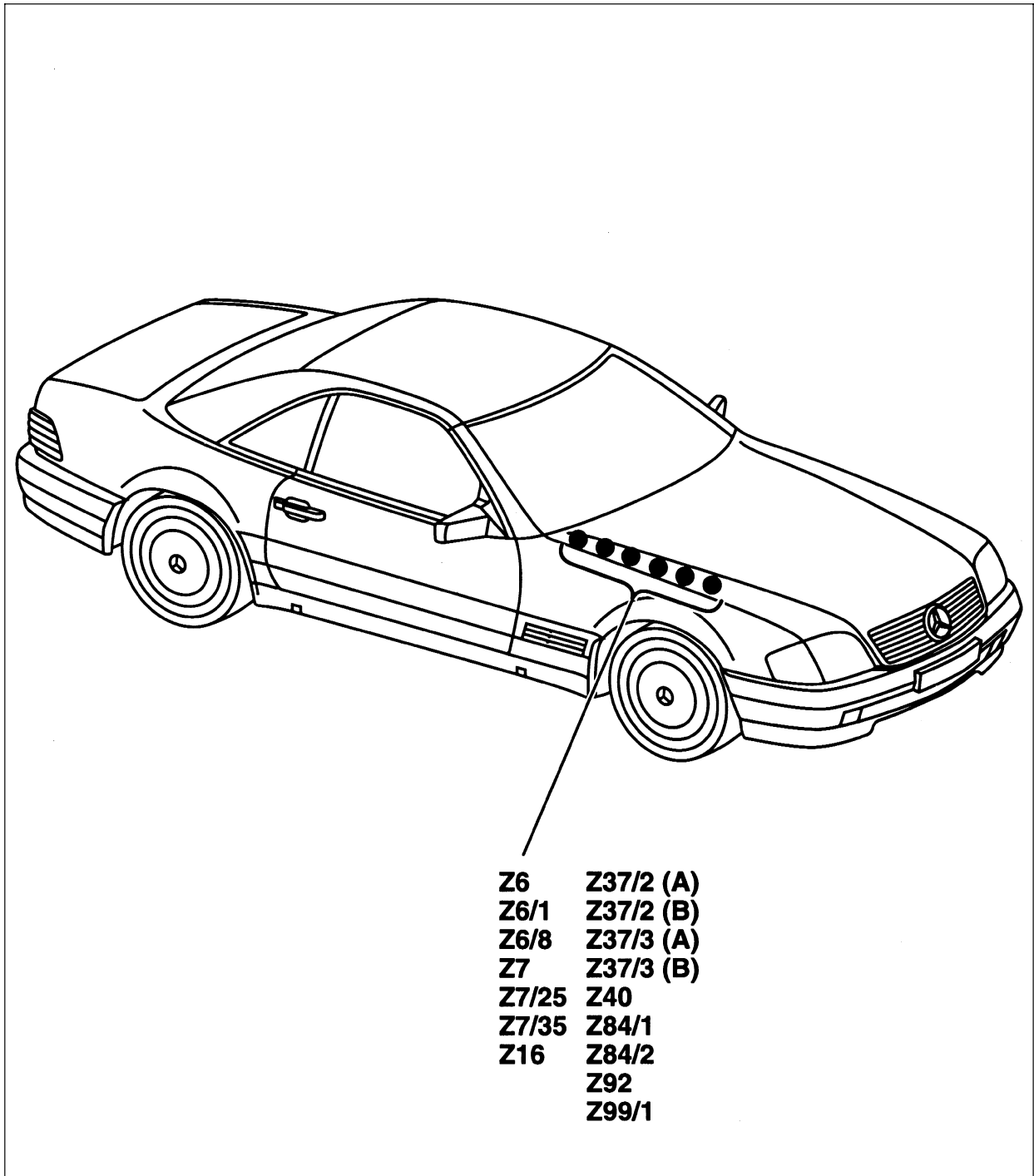


P00.19-2109-61

Z3/4 Endhülse Klemme 15 ungesichert,
Einspeisung aus Zündstartschalter
(S2/1)
Z9 Endhülse 1
Z25 Endhülse Abgleichstecker

Z83/5 Endhülse Schirm Nockenwelle,
Einspeisung aus EZL
Z83/6 Endhülse Schirm, Einspeisung aus
EZL
Z96/1 Endhülse Temperaturfühler
Kühlmittel

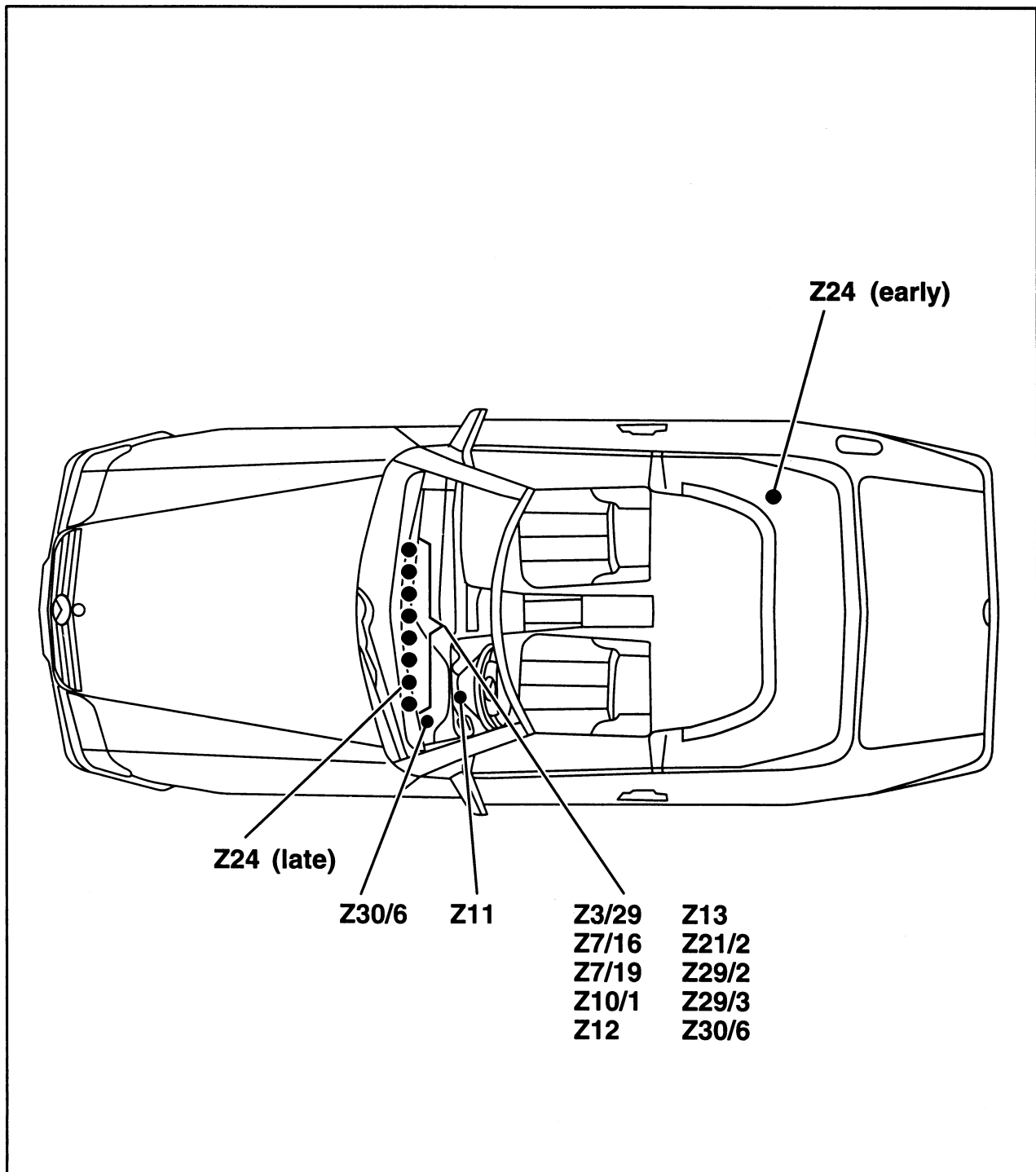
Motorraum rechts



P00.19-2110-61

Z6	Endhülse Masse W11, Einspeisung aus W11	Z37/2	Endhülse des CAN-Motor-Bus (low)
Z6/1	Endhülse Masse W3, Einspeisung aus W3	Z37/3	Endhülse des CAN-Motor-Bus (high)
Z6/8	Endhülse Sensormasse	Z40	Endhülse des Bremslichtsignals
Z7	Endhülse Klemme 87/87E (Lötverbinder im Leitungssatz), Einspeisung aus Grundmodul LH (GM, N16/1)/Relais Überspannungsschutz KE u. HFM (K1, K1/1, K1/2)	Z84/1	Endhülse Stellglied, Elektronisches Fahrpedal (EFP) (Signal +), Einspeisung aus Steuergerät, Elektronisches Fahrpedal (EFP)
Z7/25	Endhülse Klemme 87 ungesichert (Motronik/Grundmodul)	Z84/2	Endhülse Stellglied, Elektronisches Fahrpedal (EFP) (Signal –), Einspeisung aus Steuergerät, Elektronisches Fahrpedal (EFP)
Z7/35	Endhülse der Klemme 87 M1e	Z92	Endhülse TNA-Signal, Einspeisung aus Grundmodul (GM, N16/1)
Z16	Endhülse 8	Z99/1	Endhülse Klemme 87, Traktionssysteme

Cockpit

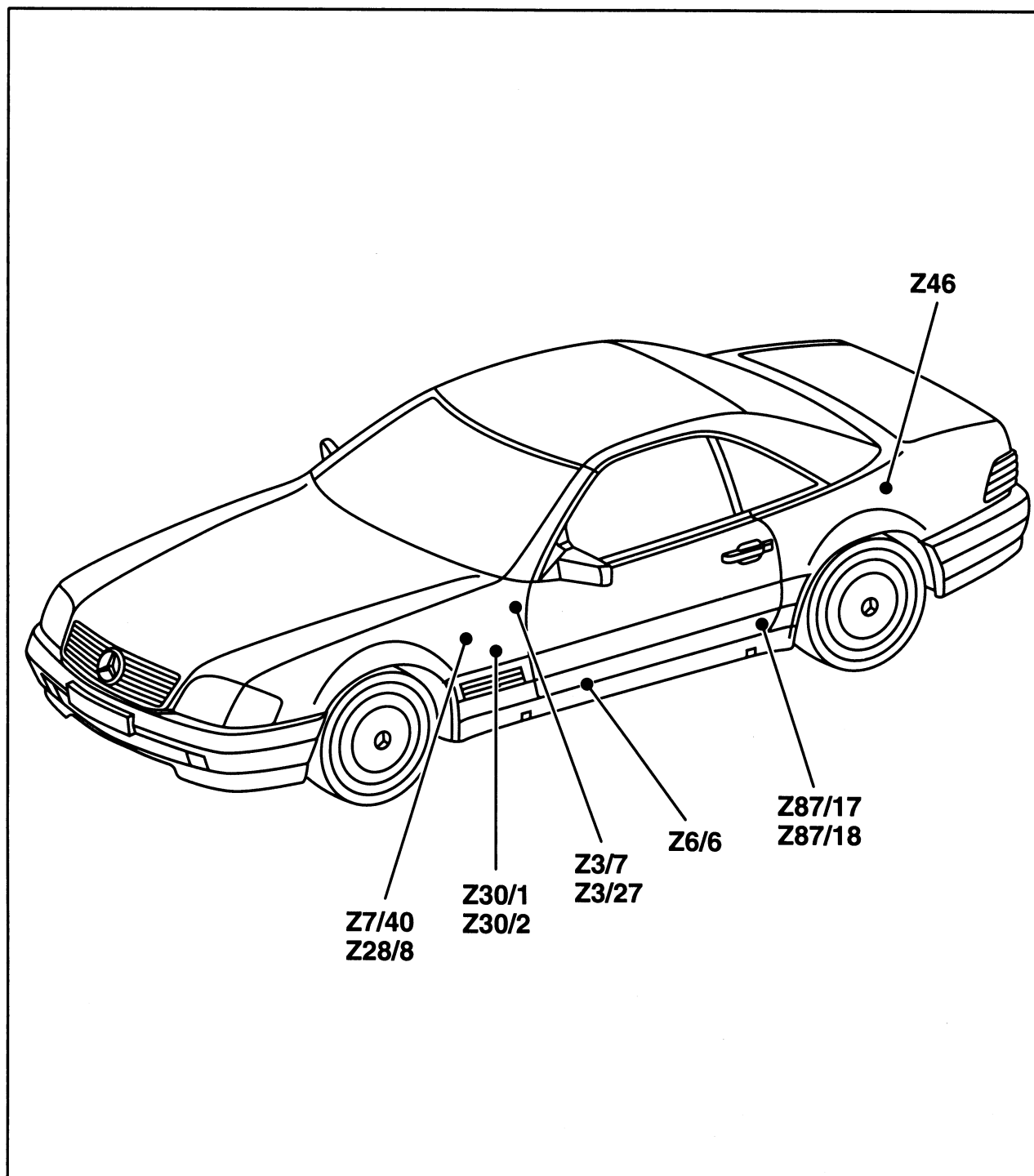


P82.00-2128-61

Cockpit

Z3/29	Endhülse Klemme 15, gesichert	Z24	Endhülse EDW/Komfort, Einspeisung aus Versorgungspumpe
Z7/16	Endhülse Klemme 30, SA-Leiste		Zentralverriegelung (ZV)
Z7/19	Endhülse Klemme 30 gesichert		
Z10/1	Endhülse Klemme 56b	Z29/2	Endhülse Klemme K
Z11	Endhülse 3	Z29/3	Endhülse Klemme 58R ungesichert
Z12	Endhülse 4	Z30/6	Endhülse Nebellicht, EDW
Z13	Endhülse 5		
Z21/2	Endhülse Türkontakt vorn (geschaltete Masse), Einspeisung aus Türkontaktschalter vorn links (S17/3) und vorn rechts (S17/4)		

Innenraum links



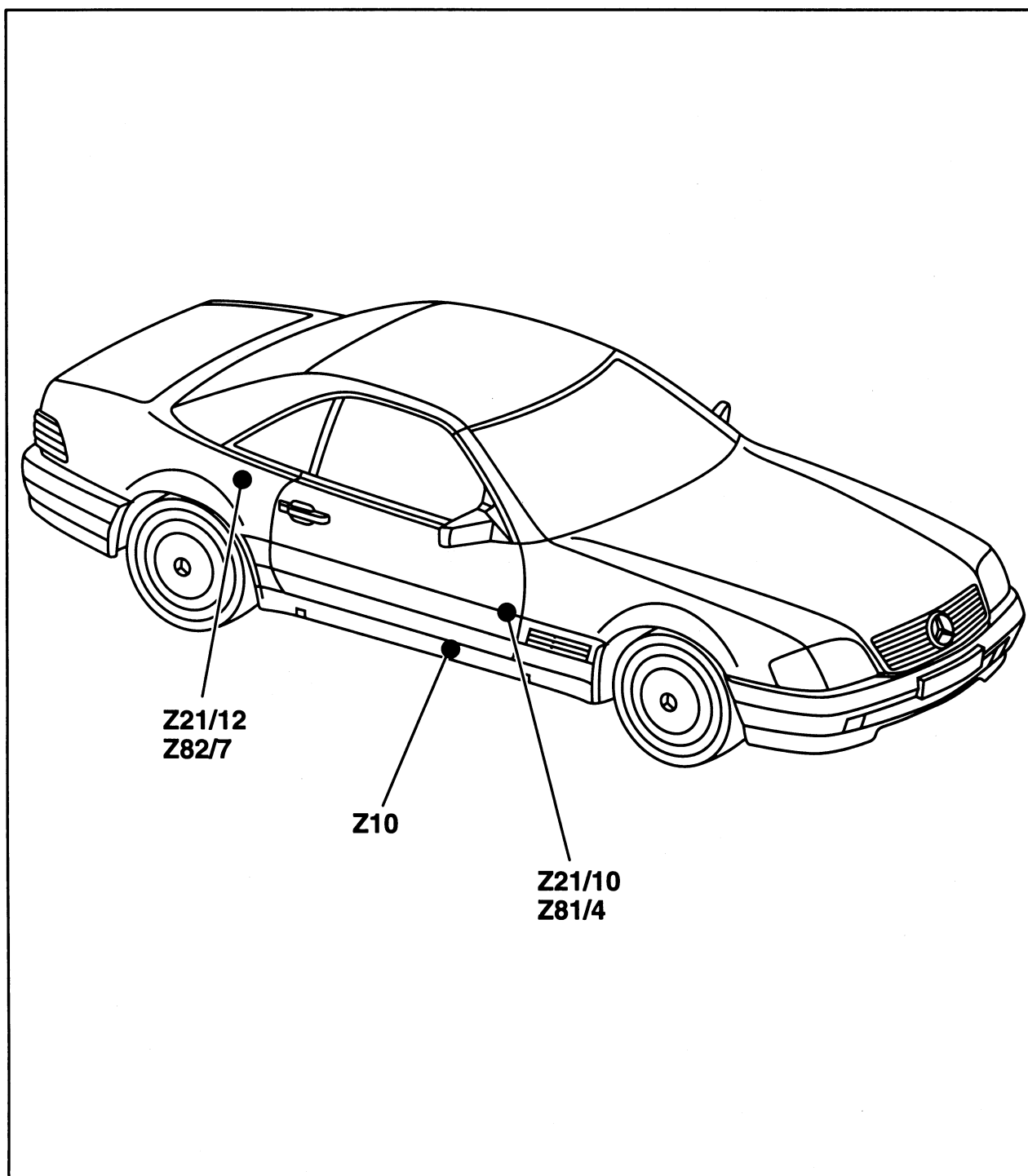
P00.19-2544-61

Innenraum links

Z3/7	Endhülse Klemme 15R gesichert (F3f15)	Z30/1	Endhülse Blinker links, Einspeisung aus Kombirelais
Z3/27	Endhülse Klemme 15R, ungesichert	Z30/2	Endhülse Blinker rechts, Einspeisung aus Kombirelais
Z6/6	Endhülse Masse SA-Leiste, Einspeisung aus SA-Leiste, Klemme 31	Z87/17	Endhülse Masse Mikrofon
Z7/40	Endhülse Klemme 30	Z87/18	Endhülse Mikrofonsignal
Z28/8	Endhülse Lautsprechergruppe Tür vorn rechts (Signal -)		



Innenraum rechts



P00.19-2545-61

Z10	Endhülse Klemme 54L, Einspeisung aus Lampenkontrollgerät, Klemme 54L	Z81/4	Endhülse der Klemme 58d in der RBA
Z21/10	Endhülse Türkontakte (geschaltete Masse), Lötverbinder im Leitungssatz	Z82/7	Endhülse ZV-Arbeitselement (IFZ/EDW)
Z21/12	Endhülse FFZ (FBS 2b)		